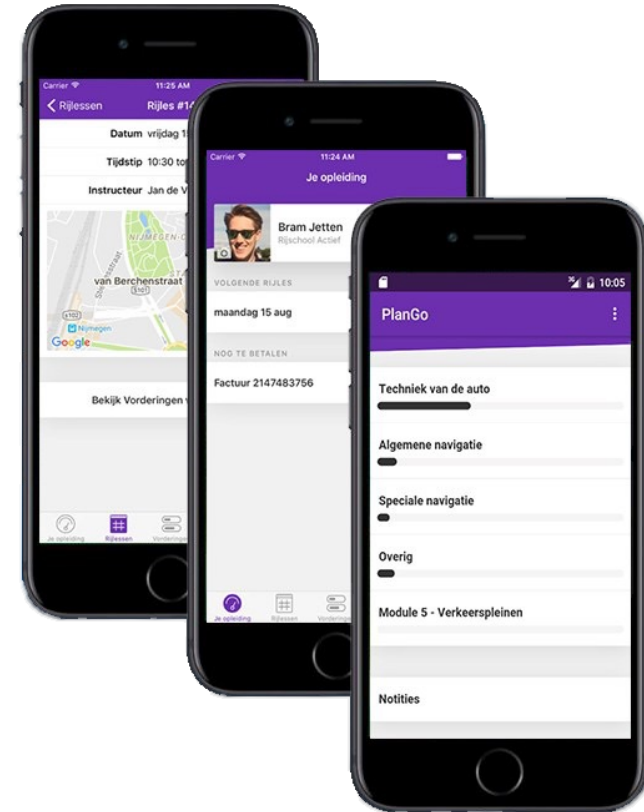
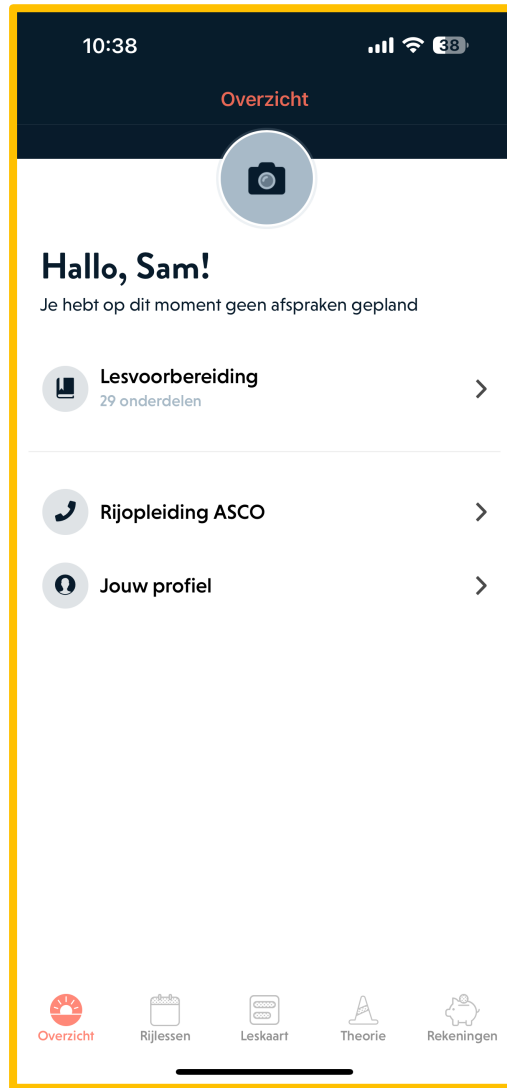


Handleiding LeerlingApp



Inhoud

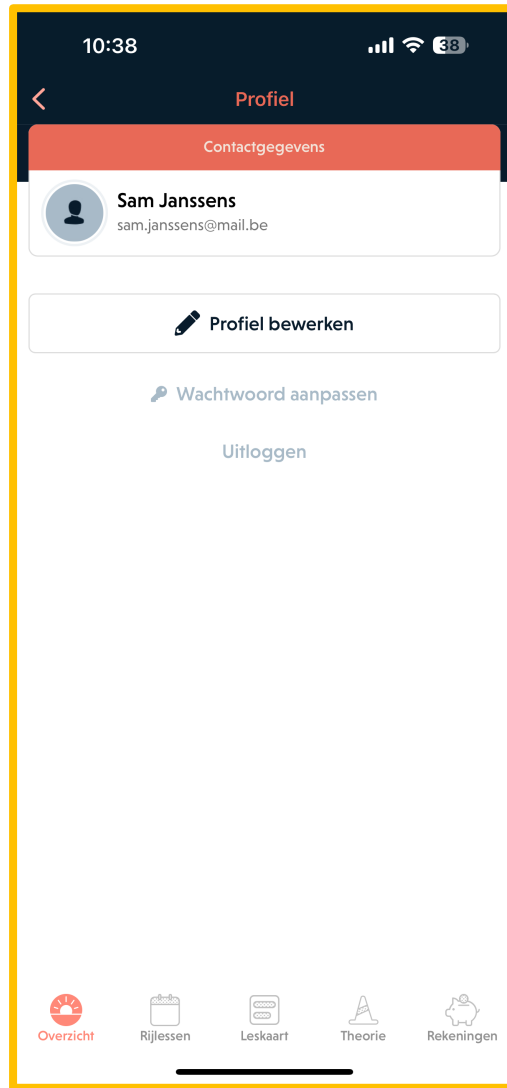
- **Overzicht** (*profiel – contact*)
- **Rijlessen** (*overzicht – plannen – tegoed*)
- **Leskaart** (*voortgang – lesvideo's*)
- **Rekeningen** (*facturen*)



Overzicht

Op het beginscherm vind je:

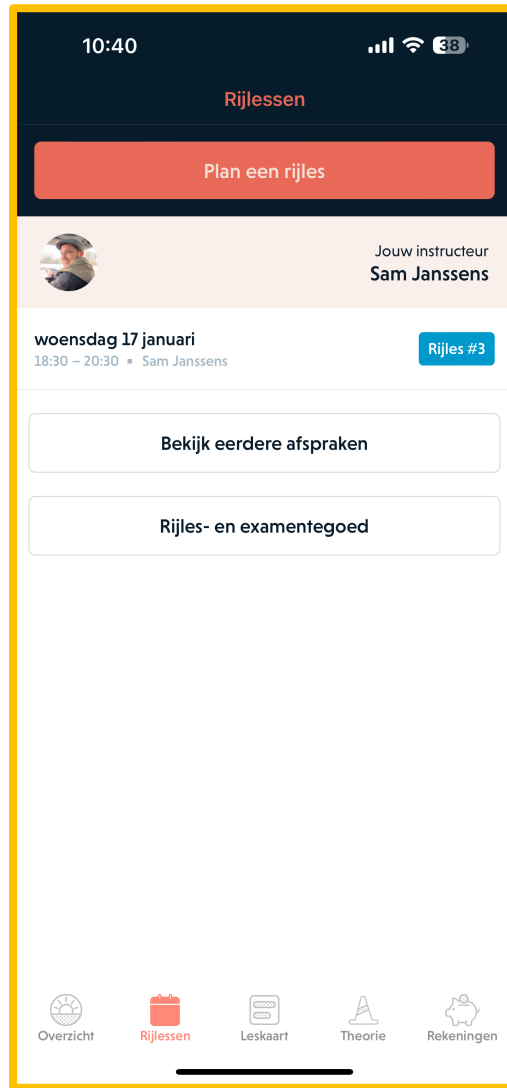
- Eventuele aankomende rijlessen
- Lesvoorbereidingen (zie ook 'Leskaart')
- Contactgegevens van ons
- Jouw profiel



Jouw profiel

Bij '*jouw profiel*' kan je jouw gegevens bewerken.

Ook je wachtwoord aanpassen doe je hier zelf.



Rijlessen

In het tabblad *'Rijlessen'* vind je een overzicht terug van alle geplande en eerdere rijlessen.

Ook kan je jouw rijlestegoed nakijken of aanvullen.

Bovenaan staat de knop om rijlessen te gaan plannen.

Plan een rijles

Indien je over voldoende lestegoed beschikt, kan je hier rijlessen plannen.

Door op de data te klikken komen de beschikbare tijden voor die dag zichtbaar. Ook staat de instructeur erbij.

Druk op volgende om te reservering te vervolledigen.

10:41

Sluiten Plan een rijles

WAT PLAN JE IN? Rijles

< FEBRUARI 2024 >

MA	DI	WO	DO	VR	ZA	ZO
			1	2	3	4
5	6	7	8	9	10	11
12	13	14	15	16	17	18
19	20	21	22	23	24	25
26	27	28	29			

BESCHIKBARE TIJDEN

12:30 – 14:30 Koen Genné

14:15 – 16:15 Sam Janssens

OPHAALADRES VERPLICHT

Kies een ophaaladres

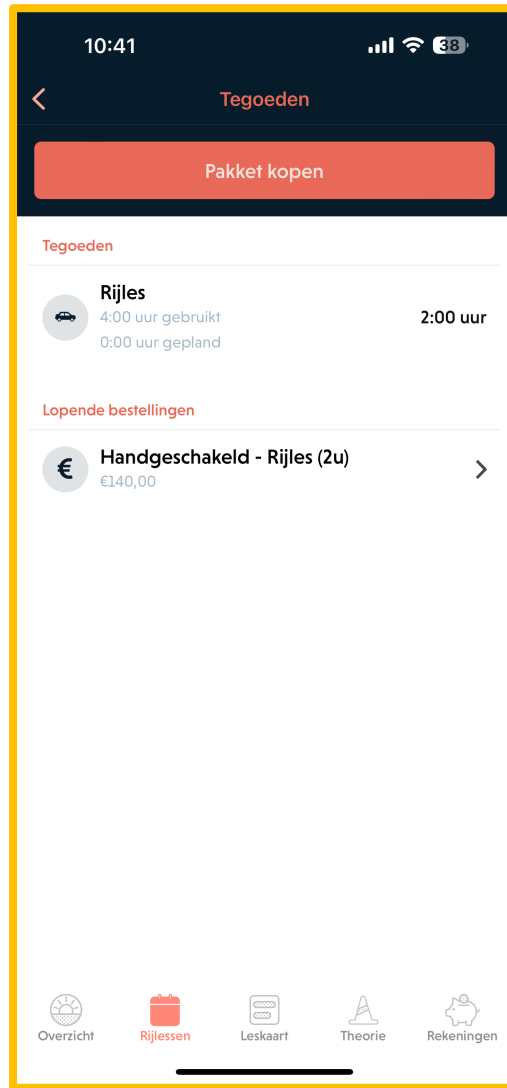
Volgende

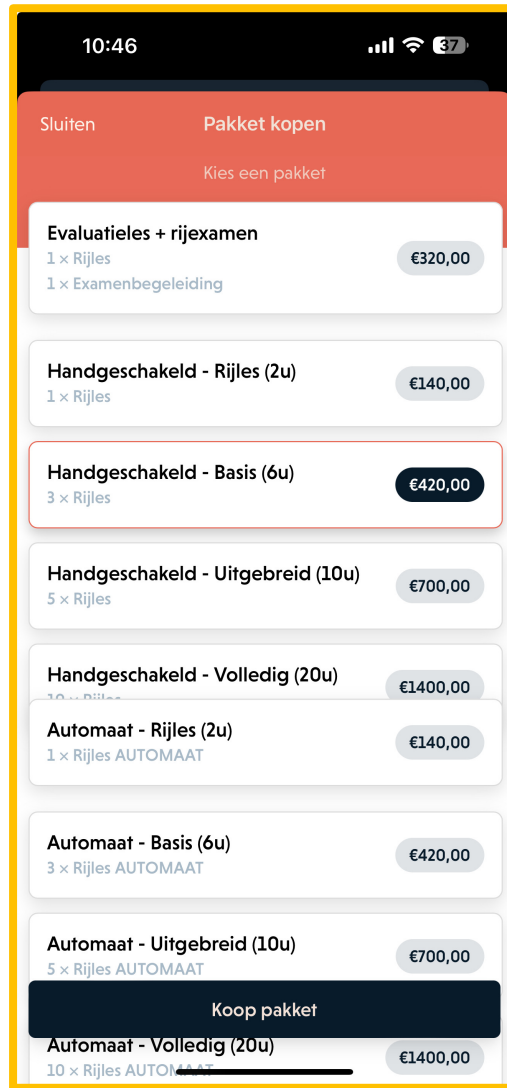
Lestegoed

Hier zie je hoeveel rijlessen er nog in je account beschikbaar zijn om te plannen.

Wanneer al jouw gewenste rijlessen gepland staan, zou dit op 0 moeten staan.

Wanneer je extra rijlessen wil plannen, kan je het tegoed aanvullen door een pakket te kopen.



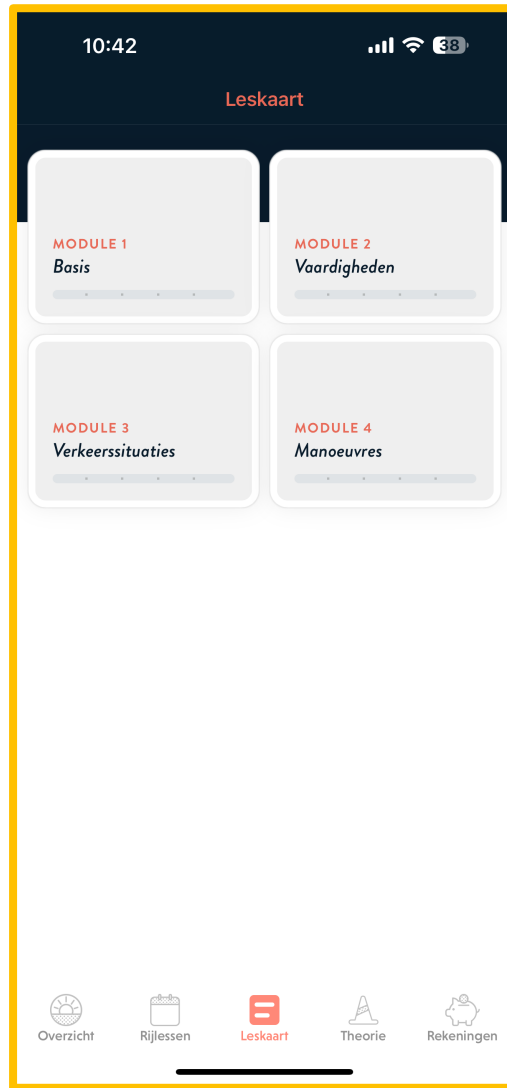


Pakket kopen

Om het gemakkelijker te maken hebben we pakketten gemaakt.

Geen enkele verplichting, je mag gerust per rijles aankopen.

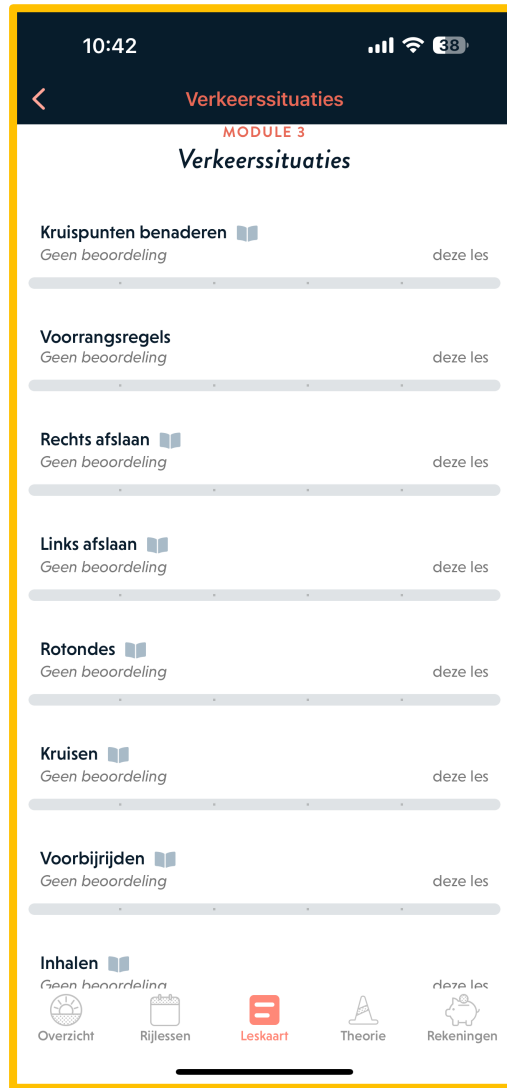
Betaling gebeurt dadelijk op de wijze van jouw keuze.



Leskaart

Bij 'Leskaart' vind je jouw eigen voortgang terug.

De instructeur kan hier werkpunten aanduiden, en jouw vorderingen met jou opvolgen.




Leskaart

Onderwerpen staan per module gegroepeerd.

Door op de onderwerpen te klikken, kan je meer handige info vinden over dit onderwerp.

Ook staan hier onze lesvideo's ter beschikking.



Rekeningen

In deze tabblad krijg je een overzicht over de facturen.

Zowel betaalde facturen, als openstaandekan je hier makkelijk terugvinden.